



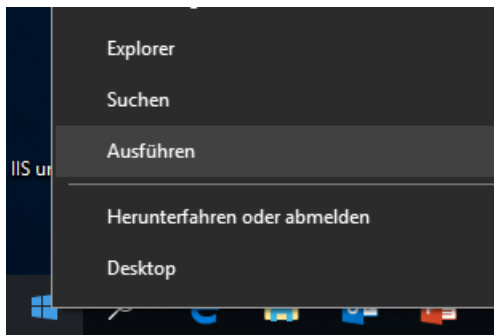
PR2 Webseite vertrauen

Es wird ausdrücklich empfohlen, die PR2 Webseite www.LeoAretz.de als Vertrauenswürdig zu stellen.

Ansonsten können die Windows Sicherheitsfunktionen die Ausführung von PR2 verhindern. Dann ist die Anleitung *Datei Zulassen* zur Reparatur erforderlich.

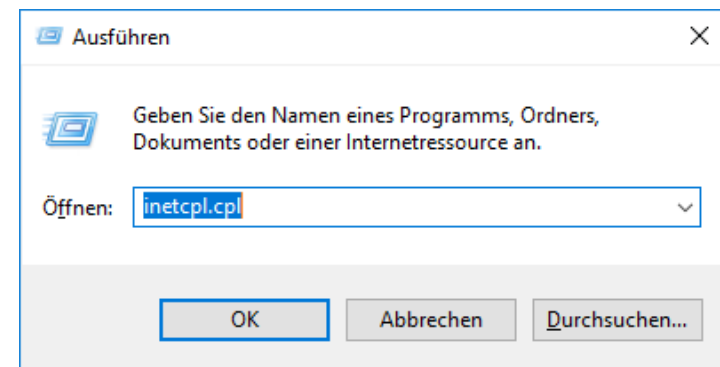
Windows – Start – Ausführen,

oder per Tastatur Windows-Start-Taste gedrückt halten und die R-Taste drücken



Anklicken

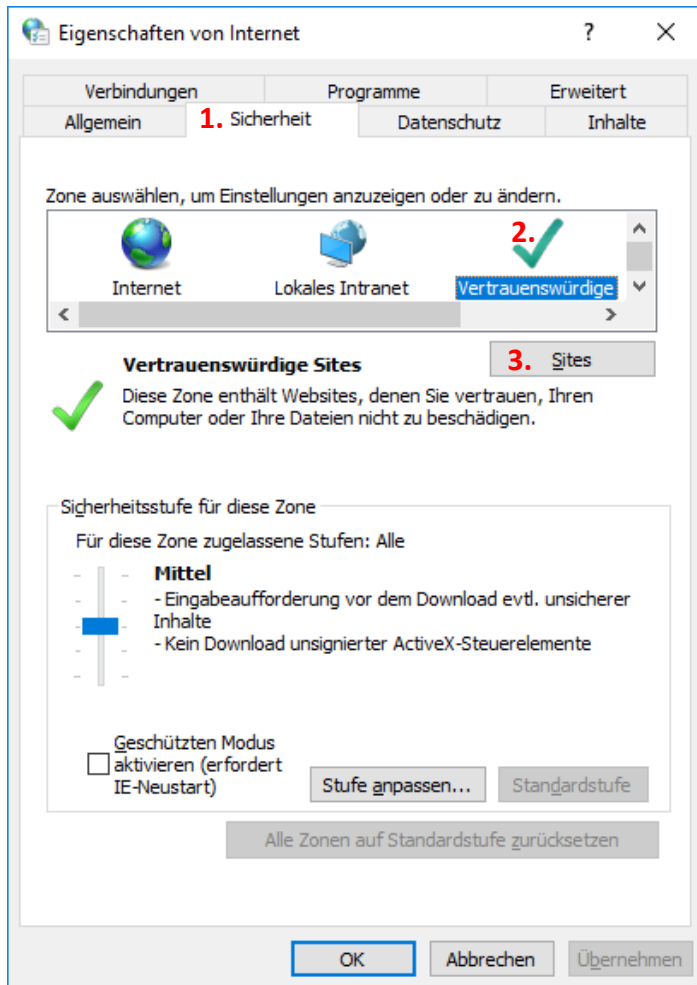
Es folgt das Fenster *Ausführen* geben Sie *inetctl.cpl* ein und klicken auf *OK*



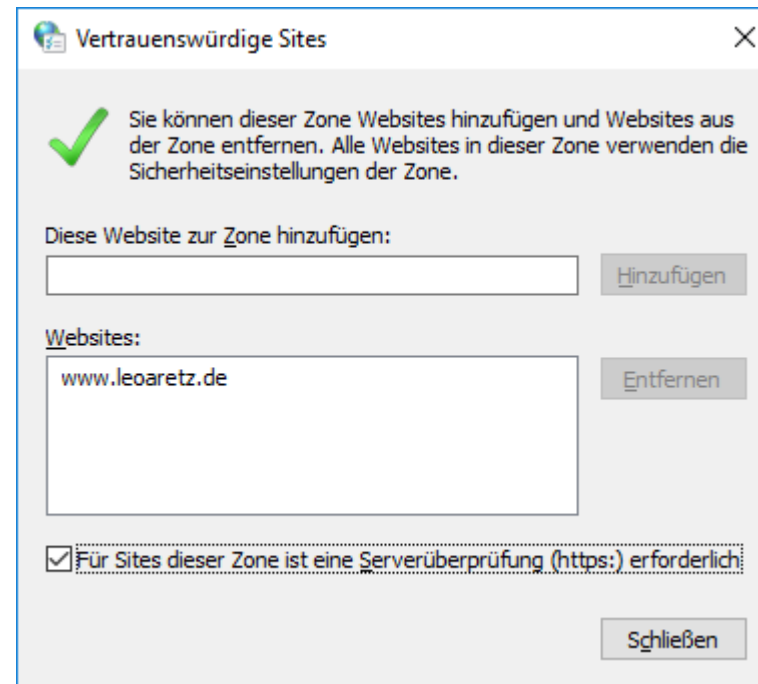


Es folgt das Fenster *Eigenschaften von Internet*

1. Seitenreiter *Sicherheit* anklicken
2. *Vertrauenswürdige Sites* anklicken
3. Button *Sites* anklicken



Im folgenden Fenster im Feld „Diese Website zur Zone hinzufügen“
Den Text *www.LeoAretz.de* eingeben und auf den
Button *Hinzufügen* klicken, dann *Schließen* anklicken



Ggf. diesen Hacken
entfernen